

## Manuale rilasciato ai lavoratori GIA' REGISTRATI all'accesso del Portale delle Casse Edili di Modena.

L'utente "Lavoratore" potrà accedere al sistema utilizzando i seguenti accessi:

- [http://www.cassaedileweb.it/ce\\_modena03/](http://www.cassaedileweb.it/ce_modena03/) (Cassa Edili ed Affini MO03)
- [http://www.cassaedileweb.it/ce\\_modena/](http://www.cassaedileweb.it/ce_modena/) (Cassa Edili della Provincia di Modena MO00)

o dal link presente nell'area riservata del sito delle Casse Edili di Modena

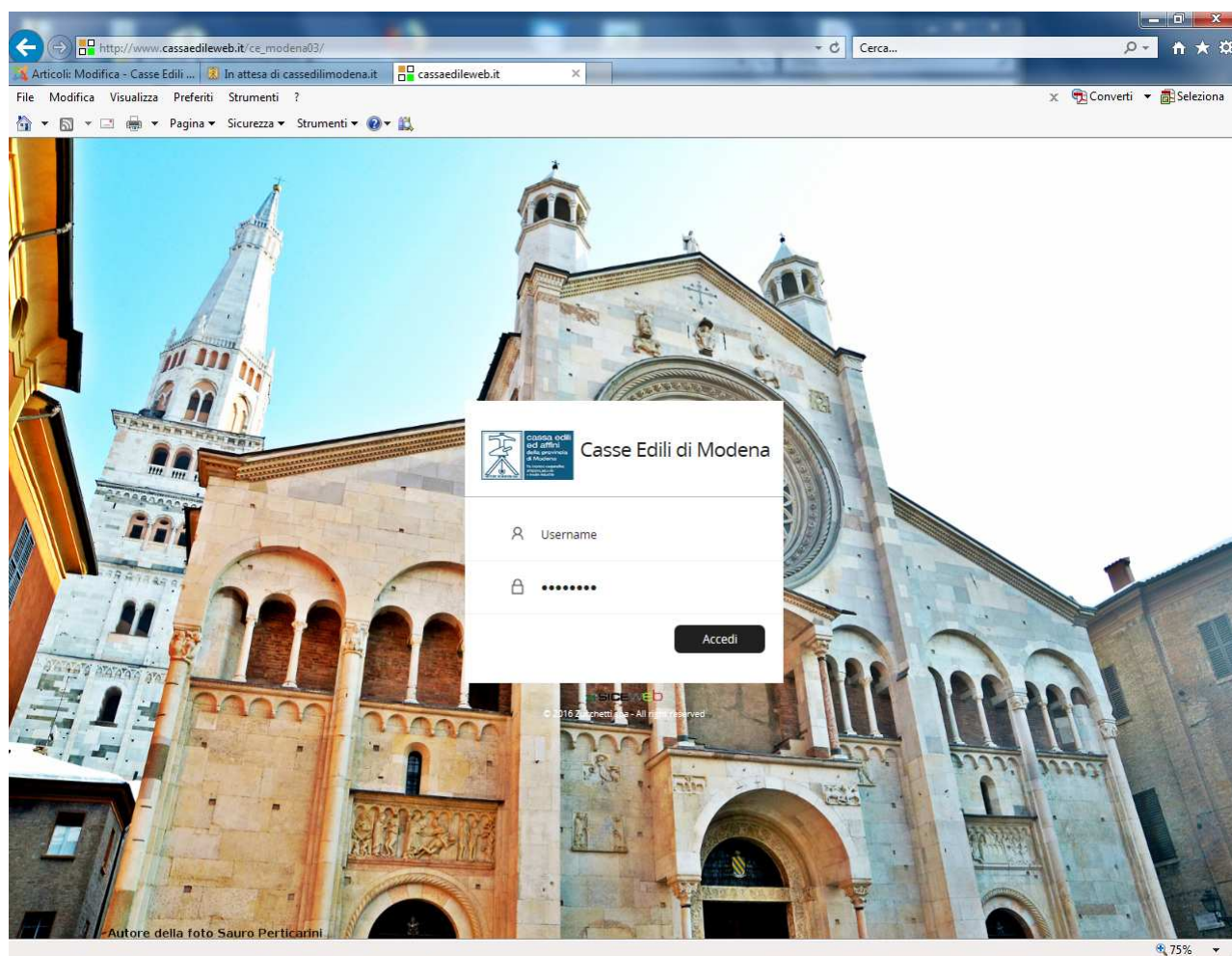
[www.cassedilimodena.it](http://www.cassedilimodena.it)

Indipendentemente dalla Cassa Edili con cui viene effettuato l'accesso, sono visibili **quasi** tutti i dati relativi all'altra Cassa.

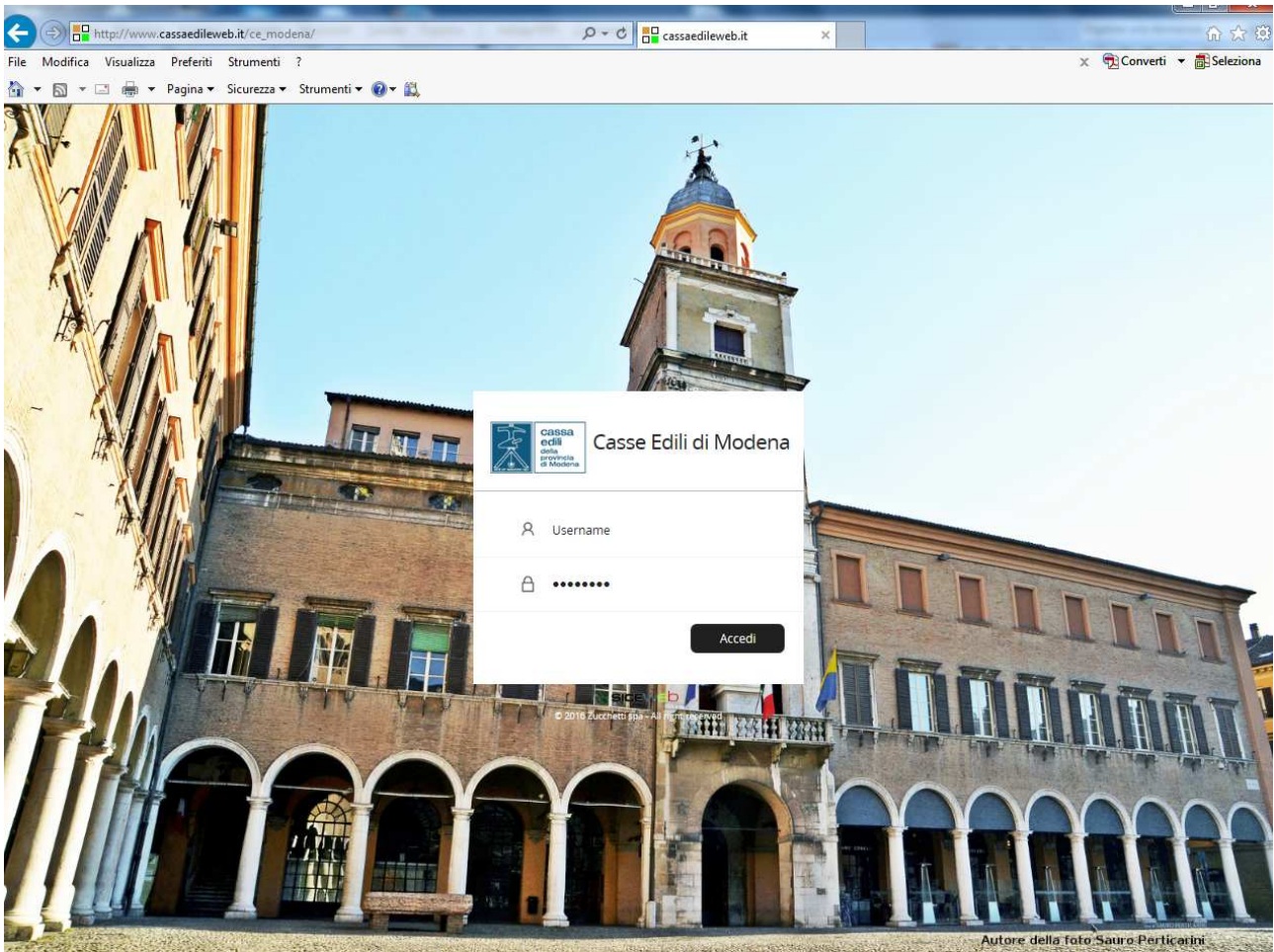
Gli unici dati visualizzabili solo nella cassa di competenza sono le ore denunciate per i lavoratori e gli importi.

Impostati gli indirizzi sopra riportati l'utente visualizzerà la seguente maschera

per Cassa Edili ed Affini (MO03):

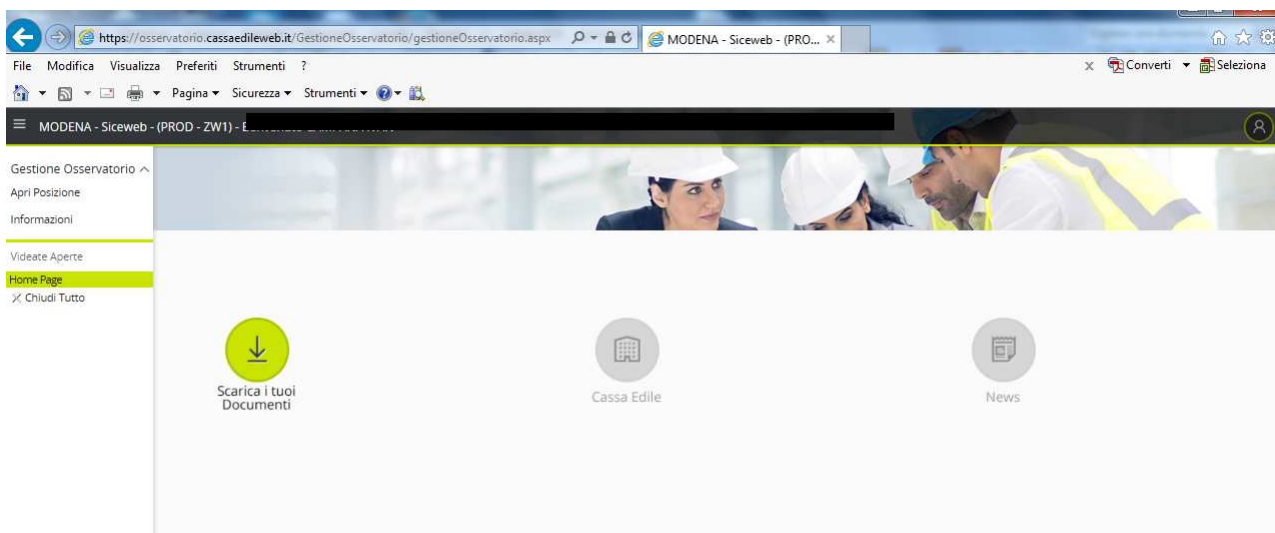


Per Cassa Edile della Provincia di Modena (MO00):



nella quale dovrà riportare le credenziali rilasciate dalle Casse Edili

Effettuato l'accesso l'utente potrà accedere ai seguenti servizi:




Con il tasto a destra  è possibile effettuare il logout.

A) Selezionando "DOCUMENTI" l'utente visualizzerà l'elenco dei documenti emessi dalle Casse Edili di Modena



Nel rigo "Mostra documenti: Tipo" è possibile filtrare la tipologia di documento.

Potrà effettuare ulteriori filtri con la funzione 

Una volta selezionato il documento  con tasto dx si potrà aprire il file o potrà essere fatto il download.

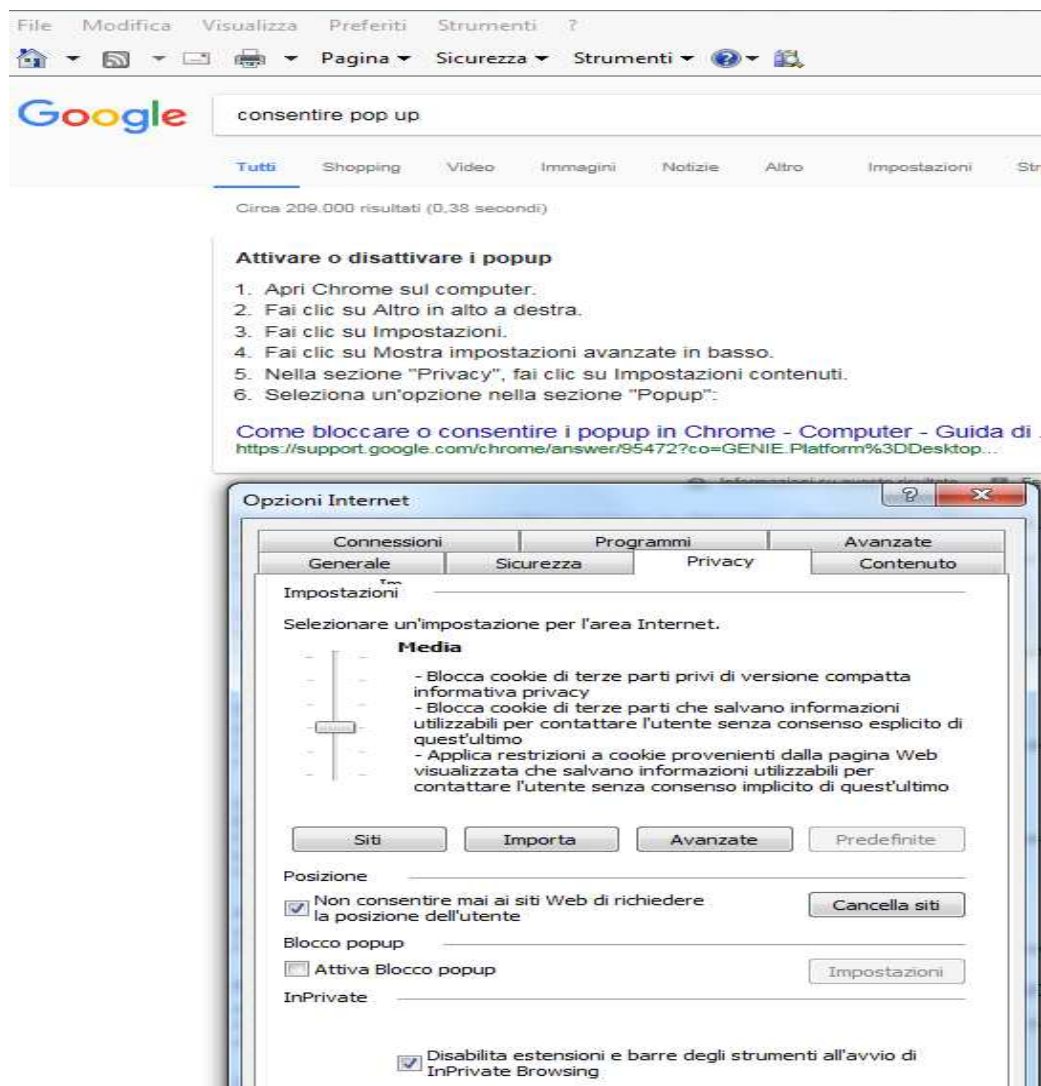
Cliccando inoltre sul nome del campo sarà possibile modificare l'ordine dei dati.

N.B.

Nell'archivio dei documenti sono visibili tutti i DOCUMENTI PUBBLICATI per entrambe le Casse Edili ad esclusione dei documenti delle comunicazioni relative a pratiche sospese e/o respinte per tutte le prestazioni. I documenti vengono pubblicati al momento della liquidazione della relativa prestazione e **rimangono consultabili per 1 anno dalla data di pubblicazione.**

## **N.B**

**NEL CASO IN CUI I DOCUMENTI NON SI APRANO SU FINESTRA NUOVA è necessario attivare i popup secondo la seguente procedura:**



Togliere spunta in attiva blocco popup

**B) Selezionando Apri posizione risultano disponibili le seguenti informazioni:**

- 1) Lavoratore
- 2) Indirizzo
- 3) Rapporti
- 4) Ore
- 5) Ape
- 6) Importi
- 7) Prestazioni

**Nelle videate sono presenti dei filtri con cui è possibile modificare le visualizzazioni.**

## 1) Dettaglio del lavoratore.

Dati anagrafici e bancari. La pagina raccoglie le principali informazioni riferite al lavoratore. E' possibile scaricare il modulo da utilizzare per la comunicazione / variazione dei dati anagrafici e bancari.

Informazioni sul lavoratore [redacted]

Lavoratore Indirizzo Rapporti Ore APE APE Importi Prestazioni

Dettaglio Del Lavoratore

Cognome	Nome	Sesso	Dt. di Nascita	Codice Fiscale
[redacted]	[redacted]	M	17/02/1965	[redacted]
Paese	Comune	Prov.	Stato Civile	
IT	TUNISIA	EE		
Data Decesso	Descrizione Decesso			

Dati Bancari

Data Inserimento	Segnale Bonifico	IBAN
	S	[redacted]
Cognome Coirtestatario	Nome Coirtestatario	
[redacted]	[redacted]	

**PER LE VARIAZIONI UTILIZZARE ESCLUSIVAMENTE IL MODELLO ALLEGATO**  
[\(Vedi allegato\)](#)

## 2) Indirizzo.

Viene visualizzato l'indirizzo del lavoratore in possesso delle Casse Edili di Modena. E' possibile scaricare il modulo da utilizzare per la comunicazione / variazione dei dati anagrafici e bancari.

Informazioni sul lavoratore [redacted]

Lavoratore Indirizzo Rapporti Ore APE APE Importi Prestazioni

Indirizzo Del Lavoratore

Indirizzo	Numero Civico	Presso
VIA [MAR.MEDITERRANEO]	[redacted]	
CAP Frazione	Comune	Prov. Nazione
41122	MODENA	MO
Validità da		
10/11/2014		

**PER LE VARIAZIONI UTILIZZARE ESCLUSIVAMENTE IL MODELLO ALLEGATO**  
[\(Vedi allegato\)](#)

**3) Rapporti di lavoro.** Riporta elenco di tutti i rapporti di lavoro dichiarati alle Casse Edili di Modena

Informazioni sul lavoratore: 4 [redacted]

Lavoratore   Indirizzo   Rapporti   Ore   APE   Importi   Prestazioni

Rapporti Di Lavoro Del Lavoratore

Data Valida: 05/07/2017

Regione Sociale	Codice impresa	Assunto	Data fine Rapporto (CC)	Qualifica	Inizio Valida Rapporto	Fine Validità Rapporto
[redacted]	[redacted]	10/06/1996		ASS.TECNICO LIV. "A"	01/08/2006	

Tipo Rapporto  
Specifica rapporto

**4) Ore dichiarate.** Dato visibile solo nell'ambito della Cassa Edili di competenza.  
In presenza di lavoratore iscritto in entrambe le Casse Edili di Modena il dato dovrà essere completato effettuando l'accesso al sistema anche con l'utente rilasciato per l'altra Cassa Edili

Informazioni sul lavoratore: 2 [redacted]

Lavoratore   Indirizzo   Rapporti   Ore   APE   Importi   Prestazioni

Ore Del Lavoratore

Mese: Giugno Anno: 2016

Regione Sociale: [redacted] Codice Impresa: 274826

Anno	Mese	Ore dichiarate totali del mese	Ore lavorate	Ore Ferie	Ore Festività	Ore malattia e infortunio	Ore congedi	Ore assenza giustificate e altre classe	Ore assenza ingiustificate	Ore permessi non retribuiti	Ore CIG	Altre Ore
2017	Maggio	176,00	24,00	0,00	8,00	80,00	0,00	0,00	0,00	64,00	0,00	0,00
2017	Aprile	160,00	102,00	8,00	16,00	0,00	0,00	0,00	0,00	34,00	0,00	0,00
2017	Marzo	120,00	90,00	0,00	0,00	0,00	0,00	0,00	0,00	30,00	0,00	0,00
2016	Novembre	176,00	128,00	0,00	8,00	0,00	0,00	0,00	0,00	40,00	0,00	0,00
2016	Ottobre	168,00	128,00	0,00	0,00	0,00	0,00	0,00	0,00	40,00	0,00	0,00
2016	Settembre	64,00	64,00	0,00	0,00	0,00	0,00	0,00	0,00	0,00	0,00	0,00

## 5) Ore relative all'Anzianità Professionale Edile

La pagina evidenzia la situazione registrata negli archivi delle Casse Edili di Modena a favore del lavoratore.

Per visualizzare anche le ore dichiarate fuori dalla Provincia di Modena, estendere la ricerca con "tutte" nel campo "seleziona Cassa". Per visualizzare anche le ore dell'altra Cassa Edili di Modena è necessario effettuare l'accesso con l'utente previsto.

MODENA - AFFINI - Sicweb - (PROD - ZW2) - Benvenuto Utente

Informazioni sul lavoratore: [REDACTED]

Lavoratore   Indirizzo   Rapporti   Ore   APE   Importi   Prestazioni

APE Del Lavoratore

Testata Da Visualizzare: Tutte   Selezione Cassa: Solo Proprie

Determinazione Cassa: Qualifica   Contratto

MO03-CASSA EDILI ED AFFINI MO

Codice Cassa Edile	Anno	Importo	Voto APE Liquidato	Part-Time	Percentuale Part-Time	Ore Lavorate	Ore fig. malattia	Ore fig. militare	Ore lavorate non coperte	Ore mal. non coperte	Ore militare non coperte	Ore altra cassa	Ore Quorum
MO03	2017	0,00	0	N	0,00	472,00	56,00	0,00	0,00	0,00	0,00	0,00	0,00
MO03	2016	0,00	0	N	0,00	240,00	8,00	0,00	0,00	0,00	0,00	0,00	0,00
MO03	2015	0,00	0	N	0,00	648,00	0,00	0,00	0,00	0,00	0,00	0,00	0,00
MO03	2011	0,00	0	N	0,00	201,00	0,00	0,00	0,00	0,00	0,00	0,00	0,00
MO03	2010	0,00	0	N	0,00	470,00	0,00	0,00	0,00	0,00	0,00	0,00	0,00
MO03	2009	0,00	0	N	0,00	719,00	0,00	0,00	0,00	0,00	0,00	0,00	0,00
MO03	2008	0,00	0	N	0,00	775,00	0,00	0,00	0,00	0,00	0,00	0,00	0,00
MO03	2007	0,00	0	N	0,00	64,00	0,00	0,00	0,00	0,00	0,00	0,00	0,00
MO03	2002	0,00	0	N	0,00	648,00	0,00	0,00	0,00	0,00	0,00	0,00	0,00
MO03	1999	0,00	0	N	0,00	522,00	16,00	0,00	0,00	0,00	0,00	0,00	0,00
MO03	1998	0,00	0	N	0,00	490,00	0,00	0,00	0,00	0,00	0,00	0,00	0,00
MO03	1997	0,00	0	N	0,00	864,00	12,00	0,00	0,00	0,00	0,00	0,00	0,00
MO03	1994	227,37	3	N	0,00	1.042,00	194,00	0,00	0,00	0,00	0,00	0,00	1.811,00
MO03	1993	111,85	2	N	0,00	585,00	0,00	0,00	0,00	0,00	0,00	0,00	1.602,00
MO03	1992	0,00	2	N	0,00	977,00	40,00	0,00	0,00	0,00	0,00	0,00	1.480,00
MO03	1991	45,12	2	N	0,00	465,00	0,00	0,00	0,00	0,00	0,00	0,00	0,00
MO03	1990	107,08	1	N	0,00	1.644,00	0,00	0,00	0,00	0,00	0,00	0,00	0,00
MO03	1989	0,00	0	N	0,00	566,00	0,00	0,00	0,00	0,00	0,00	0,00	0,00
MO03	1987	0,00	0	N	0,00	0,00	0,00	0,00	0,00	0,00	0,00	0,00	0,00

Comunicazioni

**6) Importi dichiarati.** Dato visibile solo nell'ambito della Cassa Edili di competenza.  
 In presenza di lavoratore iscritto in entrambe le Casse Edili di Modena il dato dovrà essere completato effettuando l'accesso al sistema anche con l'utente rilasciato per l'altra Cassa Edili.

Informazioni sul lavoratore: [REDACTED]

Lavoratore    Indirizzo    Rapporti    Ore    APE    Importi    Prestazioni

Importi Del Lavoratore

Mese: **Luglio**    Anno: **2017**    Importi da visualizzare: **Solo Accantonamenti**

Ragione Sociale	Codice Impresa	Tipo Importo	Anno	Mese	Importo Dichiarato da Azienda	Importo Versato da Azienda	Stato importo
[REDACTED]	[REDACTED]	ACCANTONAMENTO ORE LAVORATE	2018	Maggio	121,00	0,00	Da elaborare
[REDACTED]	[REDACTED]	ACCANTONAMENTO ORE LAVORATE	2018	Aprile	121,00	121,00	Da elaborare
[REDACTED]	[REDACTED]	ACCANTONAMENTO ORE LAVORATE	2018	Marzo	109,00	109,00	Da elaborare
[REDACTED]	[REDACTED]	ACCANTONAMENTO ORE LAVORATE	2018	Febbraio	35,00	35,00	Da elaborare
[REDACTED]	[REDACTED]	ACCANTONAMENTO ORE LAVORATE	2018	Gennaio	18,00	18,00	Da elaborare
[REDACTED]	[REDACTED]	ACCANTONAMENTO ORE LAVORATE	2017	Dicembre	81,00	81,00	Da elaborare
[REDACTED]	[REDACTED]	ACCANTONAMENTO ORE LAVORATE	2017	Novembre	115,00	115,00	Da elaborare
[REDACTED]	[REDACTED]	ACCANTONAMENTO ORE LAVORATE	2017	Ottobre	146,00	146,00	Da elaborare
[REDACTED]	[REDACTED]	ACCANTONAMENTO ORE LAVORATE	2017	Settembre	124,00	124,00	Liquidato
[REDACTED]	[REDACTED]	ACCANTONAMENTO ORE LAVORATE	2017	Agosto	146,00	146,00	Liquidato
[REDACTED]	[REDACTED]	ACCANTONAMENTO ORE LAVORATE	2017	Luglio	135,00	135,00	Liquidato

TALI IMPORTI SONO ESPOSTI AL LORDO DELLA TRATTENUTA/ADESIONE SINDACALE

**Legenda:**

**Importo Dichiarato da Azienda**= è l'importo dichiarato dall'impresa sulla Denuncia Mensile Mut

**Importo Versato da Impresa**= è l'importo effettivamente pagato dall'Impresa

**Stato Importo**=

- "Liquidato": la Cassa Edili ha già pagato il lavoratore.
- "Da elaborare": nel caso in cui l'importo sia versato dall'Impresa, verrà liquidato dalla Cassa Edili entro la fine del mese di novembre successivo (es. periodo 10/2017 – 09/2018 verrà liquidato nel mese di novembre 2018)

**N.B.** l'importo è al lordo della trattenuta/adesione sindacale

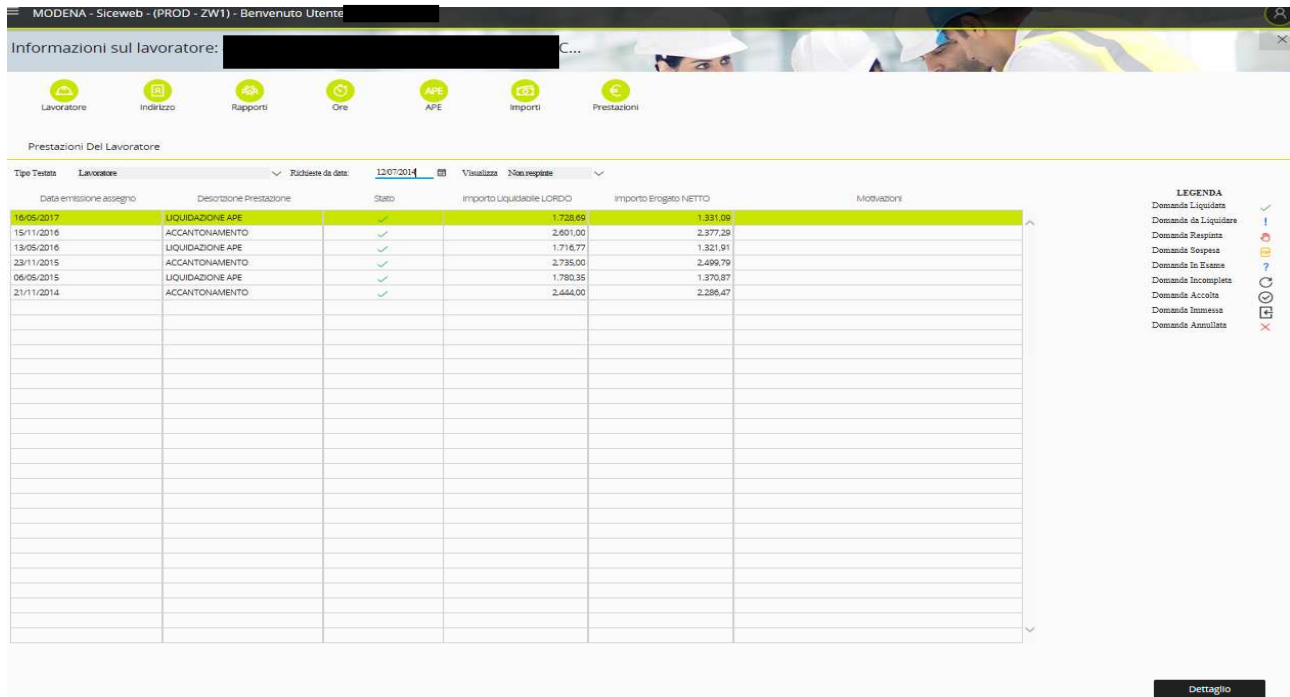


## 7) Prestazioni

La videata raccoglie elenco di tutte le prestazioni richieste e/o liquidate.  
E' presente una legenda per la descrizione dello "stato" della pratica.

N.B.

Per la visualizzazione delle domande di "Assegno di Studio" occorre nel campo "tipo testata" selezionare l'opzione "nucleo". Per la visualizzazione delle pratiche respinte estendere la ricerca con "tutte" nel campo "Visualizza"



The screenshot displays a web application titled 'MODENA - Siceweb - (PROD - ZW1) - Benvenuto Urente'. It features a navigation bar with icons for 'Lavoratore', 'Indirizzo', 'Rapporti', 'Ore', 'APE', 'Importi', and 'Prestazioni'. Below the navigation, there is a filter section for 'Prestazioni Del Lavoratore' with a dropdown for 'Tipo Testata' (set to 'Lavoratore') and a date filter for 'Richieste da data: 12/07/2014'. The main area contains a table with the following data:

Data emissione assegno	Descrizione Prestazione	Stato	Importo Liquidabile LORDO	Importo Erogato NETTO	Motivazioni
18/05/2017	LIQUIDAZIONE APE	✓	1.728,69	1.331,08	
15/11/2016	ACCANTONAMENTO	✓	2.801,00	2.377,28	
13/05/2016	LIQUIDAZIONE APE	✓	1.716,77	1.321,91	
23/11/2015	ACCANTONAMENTO	✓	2.735,00	2.499,79	
06/05/2015	LIQUIDAZIONE APE	✓	1.780,35	1.370,87	
21/11/2014	ACCANTONAMENTO	✓	2.444,00	2.286,47	

To the right of the table is a 'LEGENDA' section with icons for various statuses: 'Domanda Liquidata' (checkmark), 'Domanda da Liquidare' (exclamation mark), 'Domanda Respinta' (stop sign), 'Domanda Sospesa' (question mark), 'Domanda In Esame' (hourglass), 'Domanda Incompleta' (warning triangle), 'Domanda Accolta' (checkmark in circle), 'Domanda Immissa' (stop sign in circle), and 'Domanda Annullata' (X mark).

### ATTENZIONE !

"L'importo liquidabile lordo" potrà essere diminuito per effetto di:

- Trattenute di legge
- Riproporzionamenti effettuati da parte delle Casse Edili previsti dai vigenti regolamenti

### NOTA:

Con riferimento alla Cassa Edili della Provincia la liquidazione APE viene materialmente pagata solo a seguito del finanziamento del Fondo Nazionale (FNAPE).

Nel periodo intercorrente tra la fase di calcolo e il pagamento la videata indica l'importo liquidabile ma non l'importo erogato.

Per la prestazione "Accantonamento" è possibile visualizzare il dettaglio degli importi liquidati selezionando il pulsante "Dettaglio"